

NOVA IMAGING

La plataforma que conecta toda la operación radiológica

Infraestructura RIS/PACS en la nube diseñada para centros médicos que necesitan estabilidad, escalabilidad y alto rendimiento.



Infraestructura Cloud



Gestión RIS/PACS



Diagnóstico Avanzado



Portal de Pacientes

Plataforma Integral

Una nueva generación de plataforma para radiología



Arquitectura Unificada

Toda la operación en una sola plataforma integrada



Escalabilidad Real

Crece junto con tu operación sin fricciones



Estabilidad Garantizada

Operaciones críticas 24/7 sin interrupciones



Actualización Continua

Mejoras automáticas sin costos adicionales

SaaS

Modelo de servicio

Cloud

Infraestructura



Arquitectura Unificada

Tecnología, infraestructura y experiencia

Diseñado para operar con estabilidad y acompañar el crecimiento



Plataforma Confiable

Diseñada para operaciones médicas críticas con alta disponibilidad garantizada



Acompañamiento Continuo

Entrenamiento y reentrenamiento del personal clínico



Arquitectura Adaptable

Se adapta a diferentes modelos de institución médica y flujos de trabajo



Soporte Especializado

Soporte técnico directo y especializado en radiología



La Diferencia NOVA

NOVA Imaging combina tecnología, infraestructura y experiencia para construir operaciones radiológicas más modernas y eficientes.

Toda la operación radiológica en una sola plataforma

Infraestructura radiológica en la nube diseñada para conectar cada etapa del flujo de imágenes médicas




Toda la operación radiológica en una sola plataforma

Infraestructura radiológica en la nube diseñada para conectar cada etapa del flujo de imágenes médicas de manera fluida e integrada.



🧠 Ventajas del Flujo Integrado

- Elimina silos de información entre departamentos
- Reduce tiempos de respuesta en diagnóstico
- Mejora la trazabilidad de cada estudio
- Facilita auditorías y control de calidad

 **40%**
Reducción en tiempos

Promedio de mejora en tiempos de entrega de informes con NOVA Imaging

 **99.9%**
Disponibilidad

Garantía de uptime para operaciones críticas 24/7

Infraestructura Cloud

Beneficios de la Computación en la Nube en el Cuidado de la Salud



Seguridad y Cumplimiento

Infraestructura certificada con los más altos estándares de seguridad para datos médicos, cumpliendo con regulaciones internacionales de protección de información de salud.

La infraestructura en la nube de **NOVA Imaging** proporciona una base tecnológica sólida y confiable para todas las operaciones radiológicas, eliminando la necesidad de inversiones en hardware y mantenimiento de servidores locales.



Alta Disponibilidad

Arquitectura redundante con múltiples zonas de disponibilidad que garantiza el acceso continuo a los estudios.



Seguridad de Datos

Encriptación en tránsito y en reposo, control de acceso basado en roles y auditoría completa de actividades.



Respaldo Automático

Copias de seguridad automatizadas con políticas de retención configurables y recuperación rápida.



Acceso Remoto

Conectividad desde cualquier ubicación autorizada, facilitando el trabajo remoto y la telemedicina.



Escalabilidad Elástica

La infraestructura se ajusta automáticamente a la demanda, garantizando rendimiento óptimo durante picos de actividad sin costos fijos innecesarios.

Gestión RIS/PACS



Programación y Seguimiento

- ✓ **Seguimiento de Estudios**
Trazabilidad completa desde la orden hasta el informe
- ✓ **Notificaciones Automáticas**
Alertas de estados y recordatorios a pacientes

✓ Control de Calidad

- ✓ **Validación de Estudios**
Verificación de completitud y calidad de imágenes
- ✓ **Trazabilidad Completa**
Registro de todas las acciones para auditoría
- ✓ **Indicadores de Calidad**
Métricas de tiempos de respuesta y productividad

☰ Gestión de Worklists

- ✓ **Listas de Trabajo Dinámicas**
Asignación automática de casos según especialidad
- ✓ **Priorización Inteligente**
Urgencias y casos críticos primero
- ✓ **Distribución Equilibrada**
Carga de trabajo optimizada entre radiólogos

Reportes Administrativos



Volumen de Estudios



Tiempos de Respuesta



Productividad



Rentabilidad

Dashboards configurables con métricas clave para la toma de decisiones administrativas informadas.

Diagnóstico avanzado



Visor Web Avanzado

Visor completamente web con herramientas de diagnóstico profesionales, accesible desde cualquier dispositivo y ubicación



Dictado por Voz

Integración de reconocimiento de voz para agilizar la creación de informes radiológicos



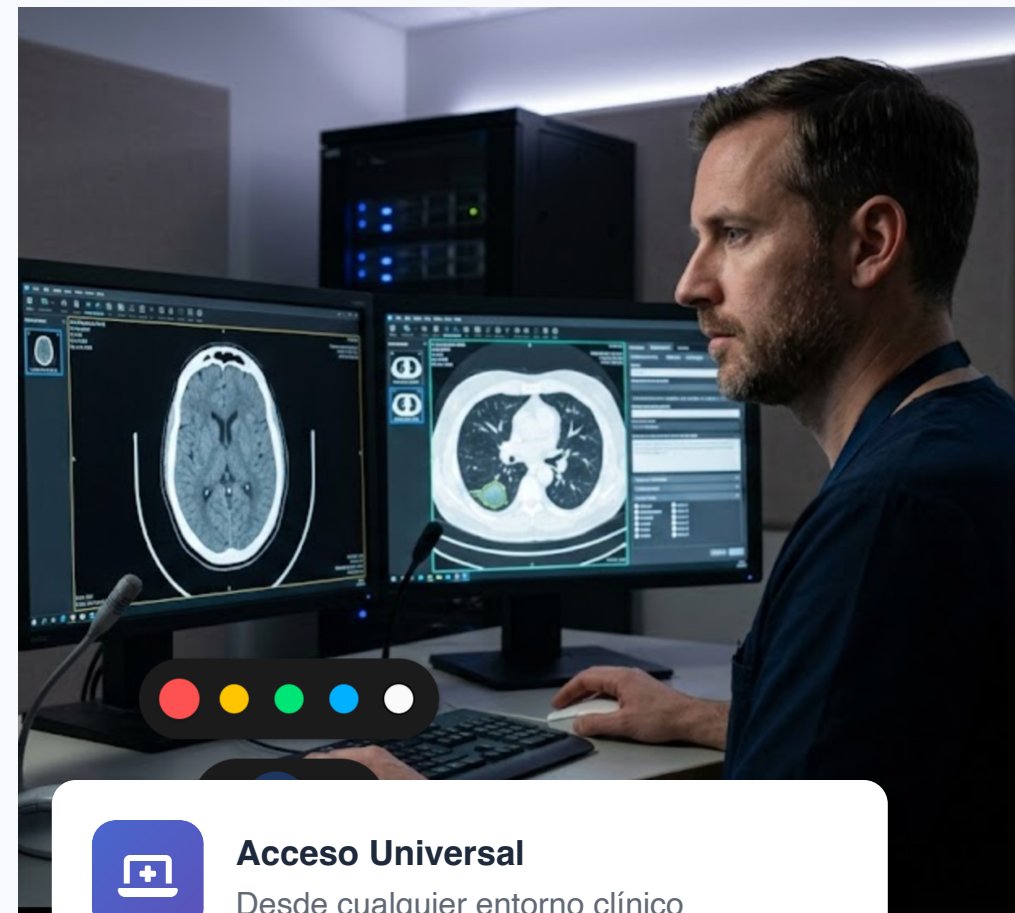
Plantillas de Informes

Biblioteca de plantillas personalizables para estandarizar y acelerar la generación de informes



Análisis con IA

Detección de inconsistencias y asistencia inteligente en el proceso de reporte



Acceso Universal

Desde cualquier entorno clínico

Portal de Pacientes



El **portal de pacientes** de NOVA Imaging ofrece una experiencia digital moderna que facilita el acceso a estudios e informes desde cualquier dispositivo, transformando la manera en que los pacientes interactúan con su información médica.

Diseñado con una interfaz intuitiva que no requiere conocimientos técnicos, permitiendo que cualquier usuario pueda consultar y compartir sus resultados de forma segura.



Acceso Multi-Dispositivo

Disponible en computadoras, tablets y smartphones con experiencia optimizada para cada pantalla.



Compartición Segura

Enlaces temporales y seguros para compartir resultados con otros médicos o familiares.



Notificaciones

Alertas automáticas cuando los resultados estén disponibles para consulta.



Descarga de Estudios

Exportación de imágenes en formato DICOM o visualizador portable para referencias.

Beneficios para el Paciente


- ✓ **Autonomía**
Acceso directo sin intermediarios
- ✓ **Rapidez**
Resultados disponibles inmediatamente
- ✓ **Seguridad**
Datos protegidos con encriptación
- ✓ **Conveniencia**
Disponible 24/7 desde cualquier lugar

Crecer no debería aumentar la complejidad


La **arquitectura cloud** de NOVA Imaging permite escalar la operación radiológica sin fricciones. La plataforma se adapta a centros médicos de distintos tamaños y a redes de diagnóstico con múltiples sedes.

El modelo de servicio está alineado con el crecimiento del cliente: cuando el volumen de estudios aumenta, el **costo por estudio disminuye**.

Modelo de Precios Previsible

 **Volumen Creciente**
Más estudios procesados mensualmente



 **Costo por Estudio Menor**
Economías de escala que benefician al cliente

 Esto permite a las instituciones proyectar su operación de almacenamiento de imágenes a **largo plazo con costos claros y previsible**.

Adaptabilidad por Tamaño

-  **Clínicas y Consultorios**
Configuración ligera con funcionalidades esenciales
-  **Centros de Diagnóstico**
Operaciones completas con múltiples modalidades
-  **Redes Hospitalarias**
Multi-sede con consolidación de datos

Beneficios del Modelo



Sin Inversión Inicial



Costos Predecibles



Escalado Automático



ROI Medible

Integración hospitalaria y experiencia digital del paciente



Integración Completa

NOVA Imaging está preparada para integrarse con sistemas hospitalarios, plataformas clínicas y equipos de diagnóstico de cualquier fabricante



Flujo de Información

La interoperabilidad permite que la información fluya sin fricciones dentro del ecosistema tecnológico de la institución



Portal Moderno

Interfaz intuitiva que facilita el acceso a estudios, compartición segura de resultados y consulta desde cualquier dispositivo



Experiencia Integral

La experiencia digital se convierte en parte integral del servicio radiológico



HL7

Estándar

DICOM

Imágenes

FHIR

Moderno

Infraestructura para la radiología moderna

NOVA
IMAGING




www.novaimaging.co

Visite nuestro sitio web



Solicite una demostración

Descubra el poder de NOVA Imaging



**Escanea para más
información**

Accede a recursos exclusivos